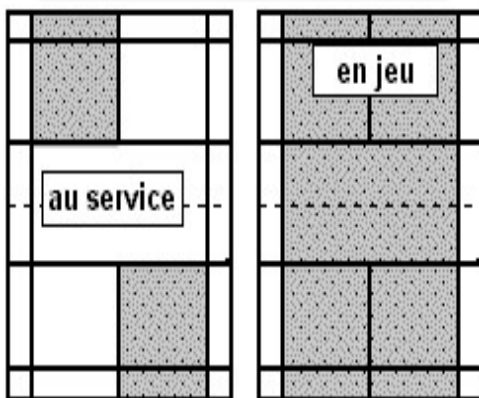
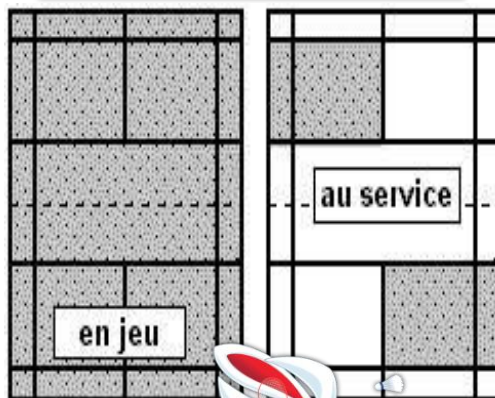


AUTRES POINTS A ABORDER...

Zone de jeu en simple (1/1)



Zone de jeu en Double (2/2)



Savoir lire un échancier



Lors d'un TDJ, en arrivant à la salle, vous devez très rapidement prendre connaissance de l'échéancier afin de savoir à quelle heure joue votre enfant. Il s'agit d'un cadre indiquant les heures prévisionnelles des matchs de votre enfant. Pour cela, il vous faudra effectuer un petit décryptage des abréviations, en commençant par le tableau :

Exemple: **SD ben TB Poule A**

S = simple ou **D** = Double puis le sexe : **H** = homme / **D** = dame / **X** = mixte

Puis la catégorie : **Pouss** = poussins / **Ben** = Benjamins / **Min** = minimes / **Cad** = cadets

Selon son classement votre enfant évolue dans un Top à son niveau : **Top Elite, A ou B**

La poule d'évolution: **PA ou Poul A** = poule A... une poule peut aller de 3 à 5 joueurs:

- Si 3 joueurs alors 2 matchs minimum pour votre enfant (hors forfait...)
- Si 4 joueurs alors 3 matchs minimum pour votre enfant (hors forfait...)
- Si 5 joueurs alors 4 matchs minimum pour votre enfant (hors forfait...)

Si il termine dans les 2 premiers, alors il sort de poules et se qualifie pour des phases éliminatoires qui l'amèneront peut être jusqu'en finale dans son Top et sa catégorie...

Chaque match dure entre 20 et 30mn. S'hydrater et se ravitailler durant les pauses !

Conseil: pensez à lui dire de s'échauffer (sans volant) 10mn avant son match...

Matériel nécessaire pour un tournoi

- Prévoir 2 raquettes (si un cordage casse)
- Chaussures de salle adaptée (badminton, hand, tennis...)
- Short (ou jupette pour les filles) – **jogging interdit**
- Polo(s) ou T-shirt(s) – **sweat interdit**
- Bouteille d'eau / barres de céréales ou autres alimentations rapides
- Serviette de toilette (+ nécessaire de rechange si douche sur place)



BADMINTON jeunes MODE D'EMPLOI



Votre enfant s'est inscrit au badminton et va être amené à disputer ses premiers matchs dans sa catégorie. Sachez tout d'abord que les différents formats de compétitions mis en place, ont été pensés afin que chaque jeune puisse s'exprimer à son niveau. Ainsi la Fédération Française de Badminton a créé un système de classement personnel allant de Non Classé (NC) à N1. Chaque match, gagné ou perdu, donne des points, utilisés pour le calcul d'une moyenne appelée « cote » (ou cpph). Cette valeur détermine le classement de chaque joueur dans chacune des 3 disciplines (Simple, double, mixte) dont voici la progression:

NC- P12- P11- P10- D9- D8-D7- R6- R5- R4- N3- N2- N1.

Dans un tournoi, un joueur NC ne peut donc jamais se retrouver à jouer contre un joueur R6 (exemple). Lien pour connaître son classement :

<https://poona.ffbad.org/page.php>



Les inscriptions pour les tournois sont gérées par un (ou des) **responsables jeunes dans votre club**. Il est très important que vous en connaissiez les coordonnées téléphoniques et adresses mails.

Nous vous incitons à le rencontrer et à discuter avec lui pour parler du niveau de votre enfant, organiser le co-voiturage, mais aussi pourquoi pas prendre quelques responsabilités dans le club (inscription d'une catégorie).

Les inscriptions se font selon vos disponibilités et celles de votre enfant, cependant, une fois votre enfant engagé, seul un certificat médical pourra justifier un forfait de votre enfant. **En cas d'absence injustifiée, une suspension de 2 mois de tournoi lui sera infligée par la Ligue.**

Vos trouverez dans les pages suivantes des éléments pouvant vous aider (règles du jeu, coaching, organisation...). Alors bons matchs !

En attendant, voici le site de référence pour les vidéos (BWF) :

https://www.youtube.com/channel/UCHh-akEbUM8_6ghGVnJd6cQ



- Match remporté en 2 sets gagnants de 21 points avec 2 points d'écart
- En cas d'égalité jusqu'à 29/29, on s'arrête à 30pts maximum (fin du set)
- Le tirage au sort du serveur se fait en déposant le volant sur la bande du filet. Suite à sa chute, le bouchon indique celui qui peut au choix :
- Prendre le service (laisse le choix du terrain à l'autre)
- Choisir son camp (laisse l'autre servir ou non)
- Chaque échange donne lieu à un point gagné (ou perdu). En cas de point litigieux (désaccord), le point est rejoué. On parle de point « à remettre ».
- Le point est marqué lorsque le volant touche le sol du camp adverse, ou si l'adversaire commet une faute (volant dans le filet, touché par le corps ou hors des limites du terrain).
- Les lignes font partie du jeu (si touchées = points gagnés)
- Le gagnant de l'échange prend le service (ou continu de servir)
- Le serveur se place en fonction de son score personnel, côté droit si son score est paire, et côté gauche si son score est impaire
- Le service s'effectue en diagonale ou « croisé » (sauf Minibad: jeu sur ½ terrain)
- La frappe se fait sous la ligne du nombril (main basse) sans feinte
- Le volant doit au moins franchir la ligne de service adverse (au service)
- Le volant peut toucher le filet s'il retombe dans la bonne zone de jeu
- Les couloirs latéraux sont interdits en simple (ok en double) - cf page 4
- Le couloir de fond est interdit sur le service en double – cf page 4
- **Le couloir de fond est interdit en Minibad et Poussins, et filet à 1,40m**
- Pause à 11pts (1mn) et en fin de set (2mn) – 3mn d'échauffement raquette

Coaching

- ✓ Tous les matchs sont en auto-arbitrage (aucune intervention)
- ✓ Coaching interdit durant les échanges mais autorisé entre
- ✓ Coaching interdit entre les échanges en Poussins/Benjamins
- ✓ Coaching autorisé durant les pauses (11 pts et fin de set)
- ✓ Les coachs (2 max) ou parents doivent se positionner derrière le terrain de leurs jeunes et non au niveau des poteaux ou du filet (sauf Minibad).
- ✓ Recommandations: analyser les points faibles adverses (zone de jeu: au filet, en mi-court, en fond de court, zone revers), ainsi que la vitesse de déplacement
- ✓ Pas de conseils techniques, rester dans la tactique, valorisez ses points forts
- ✓ On se salue tous en fin de matchs.

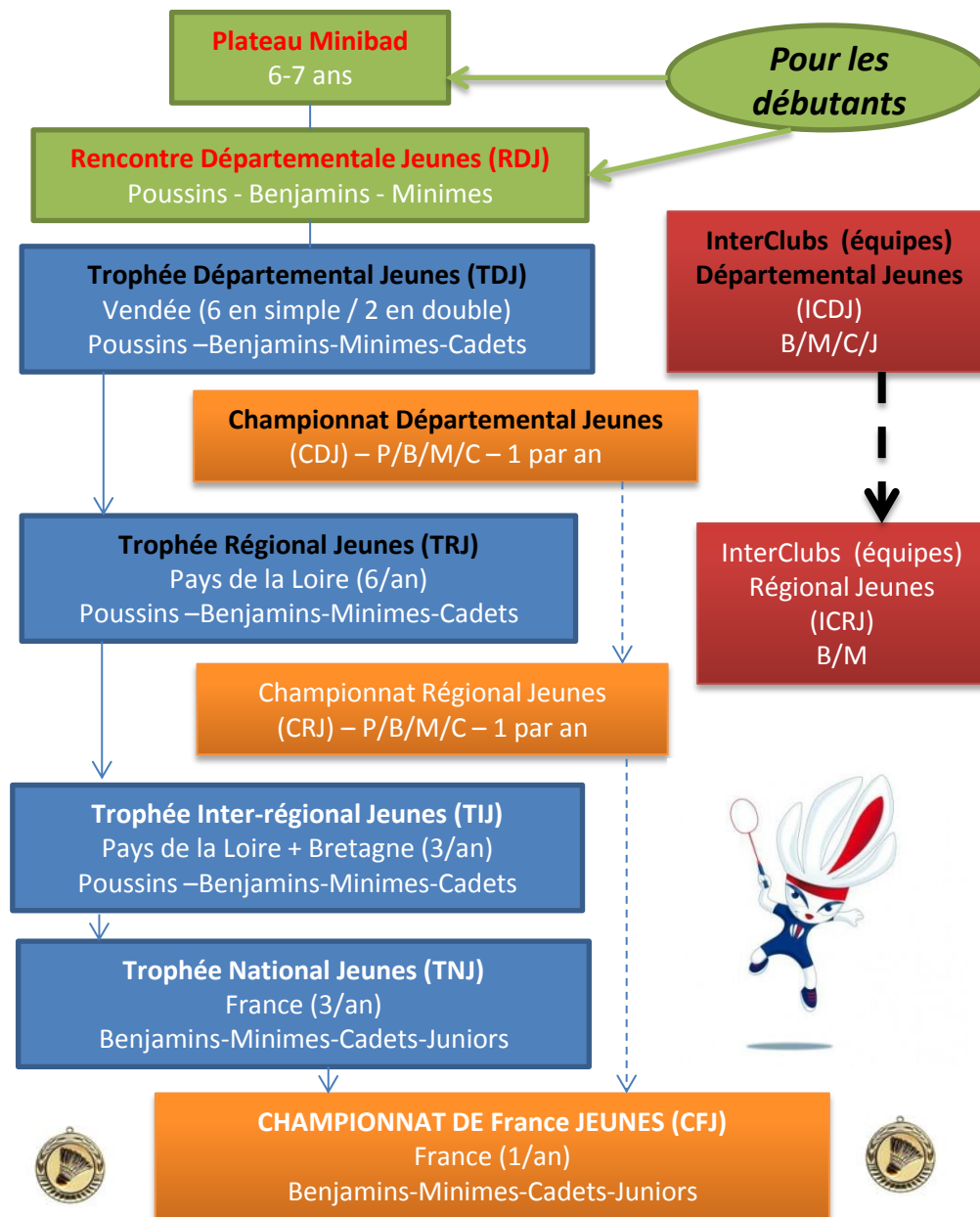


ENCOURAGEZ POSITIVEMENT VOTRE ENFANT

SACHEZ GERER SES EMOTIONS LIEES AU DUEL EN COURS, RESTEZ CALME

LE FAIR PLAY EST UNE NOTION PRIMORDIALE EN BADMINTON.

ORGANISATION DES COMPETITIONS EN FRANCE



TOUTES LES INSCRIPTIONS SONT DESORMAIS GERES PAR LES CLUBS AVEC AVIS OU NON DES COMITES OU LIGUES